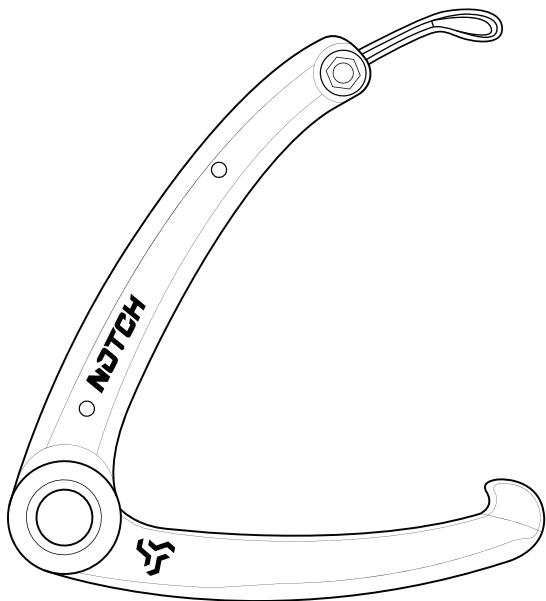


NOTCH[®]
EQUIPMENT



RC GRAPPLE

INSTRUCTIONS

Patent Pending

ORIGINAL USER INSTRUCTIONS

ITEM #99803

⚠️ WARNINGS

Activities involving the use of this equipment are inherently dangerous. The product user is solely responsible for their actions and decisions.

Before using this equipment, user must:

- Read and understand all instructions for use.
- Understand, accept, and assume all risks and responsibilities for all damage, injury, or death that may result from use of this equipment.
- Obtain the necessary training from a qualified and competent instructor in its proper use.
- Fully understand and accept its capabilities and limitations.



**FAILURE TO FOLLOW ANY OF THESE WARNINGS
MAY RESULT IN SEVERE INJURY OR DEATH.**

Latest Version - "I"

Notch Equipment

496 Gallimore Dairy Road Suite D
Greensboro NC 27409

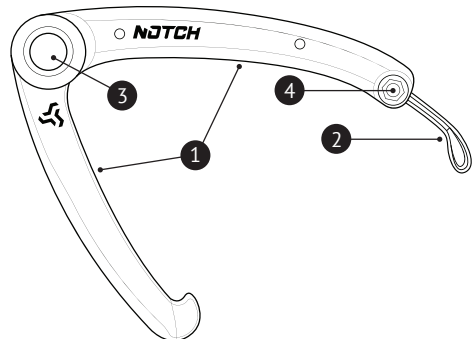
1 \ FIELD OF APPLICATION

1A



2 \ NOMENCLATURE OF PARTS

2A



3 \ INSPECTION, POINTS TO VERIFY

3A



PPE CHECKING




GOOD



TRASH

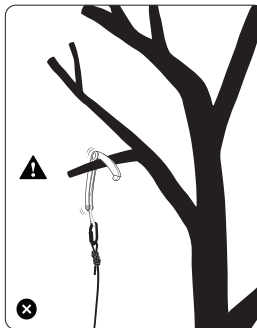

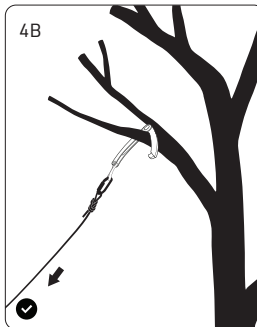
4 \ PRECAUTIONS FOR USE

4A




4 \ PRECAUTIONS FOR USE (CONTINUED)

4B



4C



5 \ ADDITIONAL INFORMATION

5A



XXX XXXX
+10
years

Lifespan

5B



Cleaning

5C



Drying

5D



Storage / Transport

5E



Repairs or modifications

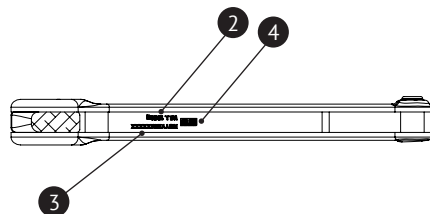
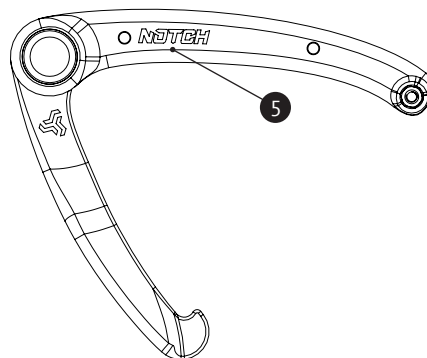
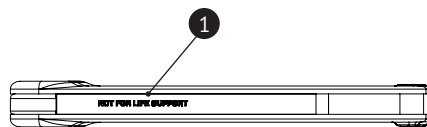
5F



Precaution for use

6 \ TRACEABILITY & MARKINGS

6A



INTRODUCTION

These instructions explain the correct usage of the equipment. Only certain techniques and uses are described. User must always have a solid understanding and working knowledge of work positioning/movement throughout the canopy and the ability to judge safety risks.

Please review all warning symbols.

User is solely responsible for heeding all warnings and using the equipment correctly.

1 \ FIELD OF APPLICATION

NOT FOR LIFE SAFETY / NOT PPE

RC Grapple Hook: A specialized climbing aid to assist in movement throughout the canopy. (Figure 1A)

Note: This product must ALWAYS be used in addition to a main climbing line. This product is not intended for life safety purposes. Using it as such could result in serious injury or death

RESPONSIBILITY \ WARNING

Activities involving the use of this equipment are inherently dangerous. The user is solely responsible for their actions and decisions.

Before using this equipment, you must:

- Read and understand all instructions for use.
- Understand, accept, and assume all risks and responsibilities for all damage, injury, or death that may result from use of this equipment.
- Obtain the necessary training from a qualified and competent instructor in its proper use.
- Fully understand and accept its capabilities and limitations.
- The product is intended for normal use by medically fit, specifically trained, competent and experienced users.
- You must have a rescue plan and means to rapidly implement it in case of difficulties encountered while using this system.

2 \ NOMENCLATURE

(1) Grapple hook, (2) Tether, (3) Racking Hole, (4) Tether Bolt (Figure 2A)

3 \ INSPECTION POINTS TO VERIFY

Before Each Use (Figure 3A)

- Verify there are no cracks, wear, tears, or any defects that would inhibit the product from performing its intended use
- Verify tether is secured to the Grapple Hook
- Verify the Grapple Hook is operational, opening and closing on its own
- Ensure the tether bolt is tight

Warranty \ Notch Equipment guarantees this product for lifetime against any defects in materials or manufacture. The guarantee does not cover this product from normal wear and tear, modification or alteration, incorrect use or storage, poor maintenance, accidental damage, negligence, or any usage for which the product was not designed.

4 \ PRECAUTION FOR USE

The following section outlines precautions that must be taken when using this product. (Figure 4A-C)

This product is not PPE or for life safety and must not be used as such.

- User must always have a primary life line when using the grapple hook for any application (figure 4A)
- User must ensure the Grapple Hook is secured beyond the point of falling out of contact with the connection point in the tree before adding weight to the system. (Figure 4B)
- This product is only to be used as a climbing aid to assist in movement around the canopy or from tree to tree. Once the optimal work position is achieved, always install a work positioning system.

- Ensure the product is not dropped from height (Figure 4C)

5 \ ADDITIONAL INFORMATION

(Figure 5A-5G)

Lifespan: Grapple Hook \ Product has an indefinite lifespan. The following may greatly reduce the strength of the product and consequently the lifespan: Incorrect use, mechanical deformation, general wear and tear, chemical and heat contamination. (figure 5A)

Lifespan: Tether \ The shelf life of the tether in unused condition, stored properly in an environment not exposed to sunlight or hazardous materials will be a maximum of 10 years, with a maximum use life of 5 years. The actual working life of this product should not exceed 5 years, if used, stored and cared for properly. The combined storage and usage lifetime must never exceed 10 years. The following may greatly reduce the strength of the product and consequently the lifespan: Incorrect use, mechanical deformation, general wear and tear, chemical and heat contamination. (Figure 5A)

Cleaning \ If necessary, clean with fresh water and allow it to dry completely. After cleaning, lubricate with a suitable lubricating oil. Cleaning and lubrication may cure a defective mechanism, if it does not, replace the product immediately. (Figure 5B-C)

Repairs or modifications \ Do not repair or modify your product in any way unless specified in this manual. (Figure 5E)

Retire equipment immediately if: Product fails inspection (before, during, or after use), it was misused, altered, or damaged.

Storage \ Store unpacked in a cool, dry, dark environment away from excessive heat or heat sources, high humidity, sharp edges, corrosives, or other possible causes of damage. Do not store wet. (Figure 5D&F)

6 \ TRACEABILITY AND MARKINGS

(1) Non PPE Not for Life Support, (2) WLL, (3) Serial Number, (4) Scannable Data Matrix, (5) Manufacturer Name

INTRODUCCIÓN

Estas instrucciones explican el uso correcto del equipo. Solo se describen algunas técnicas y usos. El usuario debe tener siempre una comprensión sólida y conocimiento práctico de la posición de trabajo/movimiento a través del follaje y la capacidad de juzgar los riesgos de seguridad.

Revise todos los símbolos de advertencia.

El usuario es el único responsable de prestar atención a todas las advertencias y de utilizar el equipo de forma correcta.

1 \ CAMPO DE APLICACIÓN

NO APTO PARA SEGURIDAD VITAL / NO EPI / NO PARA APAREJOS

Gancho de sujeción RC: Una ayuda especializada para trepar que asiste en los desplazamientos por el follaje. (Figura 1A)

Note: Este producto debe utilizarse SIEMPRE como complemento de una línea principal de escalada. Este producto no está destinado a la seguridad de las personas. Su uso podría causar lesiones graves e incluso la muerte

RESPONSABILIDAD \ ADVERTENCIA

Las actividades que implican el uso de este equipo son peligrosas intrínsecamente. El usuario es el único responsable de sus acciones y decisiones.

Antes de utilizar este equipo, debe:

- Leer y comprender todas las instrucciones de uso.
- Comprender, aceptar y asumir todos los riesgos y responsabilidades por cualquier daño, lesión o muerte que pueda resultar del uso de este equipo.
- Obtener la capacitación necesaria de un instructor calificado y competente en su uso correcto.
- Comprender y aceptar plenamente sus capacidades y limitaciones.
- El producto está destinado a un uso normal por parte de usuarios médicamente aptos, específicamente capacitados, competentes y con experiencia.

- Debe disponer de un plan de rescate y de medios para aplicarlo rápidamente en caso de que surjan dificultades al utilizar este sistema.

2 \ NOMENCLATURA

(1) Gancho de sujeción, (2) Anclaje, (3) Orificio de sujeción, (4) Perno de sujeción (Figura 2A)

3 \ INSPECCIÓN Y PUNTOS A VERIFICAR

Antes de cada uso (Figura 3A)

- Verificar que no haya grietas, desgaste, roturas o un defecto que pudiera impedir que el producto no realice el uso previsto
- Verificar que el anclaje esté asegurado al gancho
- Verificar que el gancho de sujeción funciona, abriéndose y cerrándose por sí solo
- Comprobar que el perno de sujeción se encuentre apretado

Garantía \ Notch Equipment garantiza este producto de por vida contra cualquier defecto en los materiales o la fabricación. La garantía no cubre este producto del desgaste normal, la modificación o alteración, el uso o almacenamiento incorrecto, el mal mantenimiento, los daños accidentales, la negligencia o cualquier uso para el que el producto no haya sido diseñado.

4 \ PRECAUCIÓN DE USO

En la siguiente sección se describen las precauciones que deben tomarse al utilizar este producto. (Figura 4A-C)

Este producto no es un EPI, o un elemento para la seguridad de la vida y no debe utilizarse como tal.

- El usuario debe disponer siempre de una línea de vida primaria cuando utilice el gancho de sujeción para cualquier aplicación (figura 4A)
- El usuario debe asegurarse de que el gancho de sujeción está asegurado más allá del punto de caída del contacto con el punto de conexión en el árbol antes de añadir peso al sistema (Figura 4B)
- Este producto sólo debe utilizarse como ayuda para trepar y desplazarse por las copas de los árboles o de un árbol a otro. Una vez alcanzada la posición de trabajo óptima, instale siempre un sistema de posicionamiento de trabajo.
- Asegúrese de que el producto no se deja caer desde una altura (Figura 4C)

5 \ INFORMACIÓN ADICIONAL

Vida útil: Gancho de sujeción \ El producto tiene una vida útil indefinida. Lo siguiente puede reducir considerablemente la resistencia del producto y, en consecuencia, su vida útil: Uso incorrecto, deformación mecánica, desgaste general, contaminación química y térmica. (Figura 5A)

Vida útil: Anclaje \ La vida útil del anclaje sin usar, y almacenado correctamente en un entorno no expuesto a la luz solar o a materiales peligrosos, será de un máximo de 10 años, con un máximo de vida útil de 5 años. La vida útil real de este producto no debería superar los 5 años, si se utiliza, almacena y cuida adecuadamente. La vida útil combinada de almacenamiento y uso nunca debe superar los 10 años. Lo siguiente puede reducir considerablemente la resistencia del producto y, en consecuencia, su vida útil: Uso incorrecto, deformación mecánica, desgaste general, contaminación química y térmica. (Figura 5A)

Limpieza \ Si es necesario, limpiar con agua dulce y dejar secar completamente. Después de la limpieza, lubrique con un aceite lubricante adecuado. La limpieza y lubricación pueden curar un mecanismo defectuoso, si no es así, sustituya el producto inmediatamente. (Figura 5B-C)

Reparaciones o modificaciones \ No repare ni modifique su producto de ninguna manera, al menos que lo especifique el manual. (Figura 5E)

Retire el equipo inmediatamente si: El producto no aprueba la inspección (antes, durante o después de su uso), se utilizó mal, se alteró o se dañó.

Almacenamiento \ Almacenar sin desembalar en un ambiente fresco, seco y oscuro, lejos del calor excesivo o fuentes de calor, alta humedad, bordes afilados, corrosivos u otras posibles causas de daño. No lo almacene húmedo. (Figura 5D&F)

6 \ TRAZABILIDAD Y MARCADO

- (1) EPI que no es para soporte vital, (2) WLL, (3) Número de serie, (4) Matriz de datos escaneable, (5) Nombre del fabricante

FR

INTRODUCTION

Ces instructions expliquent l'utilisation appropriée de l'équipement. Seules certaines techniques et utilisations sont décrites. L'utilisateur doit toujours avoir une solide compréhension et une connaissance pratique de la position de travail et des mouvements dans l'ensemble de la nacelle et la capacité de juger les risques de sécurité.

Veillez consulter tous les symboles d'avertissement.

L'utilisateur est seul responsable de respecter tous les avertissements et d'utiliser correctement l'équipement.

1 \ CHAMP D'APPLICATION

PAS POUR LA SÉCURITÉ DES PERSONNES / PAS D'EPI / PAS POUR LE GRÉAGE
Grappin RC : Une aide à l'escalade spécialisée pour faciliter les déplacements dans la nacelle. (figure 1A)

Remarque : Ce produit doit TOUJOURS être utilisé en complément d'une ligne d'escalade principale. Ce produit n'est pas destiné à assurer la sécurité des personnes. Une telle utilisation peut entraîner des blessures graves, voire mortelles.

⚠ RESPONSABILITÉ \ AVERTISSEMENT

Les activités impliquant l'utilisation de cet équipement sont intrinsèquement dangereuses. L'utilisateur est seul responsable de ses actions et décisions.

Avant d'utiliser cet équipement, vous devez :

- avoir lu et compris intégralement le mode d'emploi;
- avoir compris et accepté tous les risques à l'égard des dommages, blessures ou accidents mortels pouvant résulter de l'utilisation de cet équipement, et en assumer l'entière responsabilité;
- avoir suivi la formation requise auprès d'un instructeur qualifié et compétent;
- avoir compris et accepté pleinement ses capacités et ses limites;
- le produit est destiné à une utilisation normale par des utilisateurs médicalement aptes, spécifiquement formés, compétents et expérimentés;
- disposer d'un plan de secours et de moyens de le mettre en œuvre rapidement en cas de difficultés rencontrés lors de l'utilisation de ce système.

2 \ NOMENCLATURE

(1) Grappin, (2) Attache, (3) Trou de crémaillère, (4) Boulon d'attache (figure 2A)

3 \ INSPECTION ET POINTS À VÉRIFIER

Avant chaque utilisation (figure 3A)

- Vérifier qu'il n'y a pas de fissures, d'usure, de déchirures ou d'autres défauts qui empêcheraient le produit de remplir l'usage auquel il est destiné.
- Vérifier que l'attache est fixée au grappin.
- Vérifier que le grappin est opérationnel, qu'il s'ouvre et se ferme de lui-même.
- S'assurer que le boulon d'attache est bien serré.

Garantie \ Notch Equipment garantit ce produit à vie contre tout défaut de matériaux ou de fabrication. La garantie ne couvre pas ce produit contre l'usure normale, la modification ou l'altération, l'utilisation ou le stockage inapproprié, les mauvais entretiens, les dommages accidentels, la négligence ou toute utilisation pour laquelle le produit n'a pas été conçu.

4 \ PRÉCAUTIONS RELATIVES À L'UTILISATION

La section suivante décrit les précautions à prendre lors de l'utilisation de ce produit. (figure 4A-C).

Ce produit n'est ni un EPI ni destiné à la sécurité des personnes et ne doit pas être utilisé comme tel.

- L'utilisateur doit toujours disposer d'une ligne de sécurité primaire lorsqu'il utilise le grappin, quelle que soit l'application (figure 4A).
- L'utilisateur doit s'assurer que le grappin est fixé au-delà du point de chute du contact avec le point de connexion dans l'arbre avant d'ajouter du poids au système (figure 4B).
- Ce produit ne doit être utilisé que comme aide à l'escalade pour faciliter les

déplacements dans la nacelle ou d'un arbre à l'autre. Une fois que la position de travail optimale est atteinte, il faut toujours installer un système de positionnement pour travaux.

- Veiller à ce que le produit ne tombe pas d'une certaine hauteur (figure 4C).

5 \ RENSEIGNEMENTS SUPPLÉMENTAIRES

Durée de vie : Grappin \ Le produit a une durée de vie indéfinie. Les éléments suivants peuvent réduire considérablement la résistance du produit et, par conséquent, sa durée de vie : utilisation incorrecte, déformation mécanique, usure générale, contamination chimique et thermique. (figure 5A)

Durée de vie : Attache \ La durée de vie de l'attache non utilisée et rangée correctement dans un environnement non exposé à la lumière du soleil ou à des matières dangereuses est de 10 ans tout au plus, avec une durée d'utilisation maximale de 5 ans. La durée de vie réelle de ce produit ne devrait pas dépasser 5 ans, s'il est utilisé, stocké et entretenu correctement. La durée de vie combinée de stockage et d'utilisation ne doit jamais dépasser 10 ans. Les éléments suivants peuvent réduire considérablement la résistance du produit et, par conséquent, sa durée de vie : utilisation incorrecte, déformation mécanique, usure générale, contamination chimique et thermique. (figure 5A)

Nettoyage : Si nécessaire, nettoyez à l'eau douce et laissez le produit sécher complètement. Après le nettoyage, lubrifier avec une huile lubrifiante appropriée. Le nettoyage et la lubrification peuvent remédier à un mécanisme défectueux; dans les cas contraire, remplacez immédiatement le produit. (figure 5B-C).

Réparations ou modifications : Ne réparez pas ou ne modifiez pas votre produit de quelque manière que ce soit, sauf indication contraire dans ce manuel. (figure 5E)

Mettre l'équipement hors service immédiatement : si le produit n'a pas été inspecté (avant, pendant ou après son utilisation), s'il a été mal utilisé, modifié ou endommagé.

Stockage : Stocker l'appareil non emballé dans un endroit frais, sec et sombre, à l'abri de la chaleur excessive ou des sources de chaleur, de l'humidité élevée, des bords tranchants, des produits corrosifs ou d'autres causes possibles de dommages. Ne pas ranger s'il est humide. (figure 5D-F).

6 \ TRACÉABILITÉ ET MARQUAGE

(1) Non EPI non destiné au maintien de la vie, (2) WLL, (3) Numéro de série, (4) Data Matrix numérisable, (5) Nom du fabricant

IT

INTRODUZIONE

Le presenti istruzioni illustrano il corretto utilizzo dell'attrezzatura. Vengono descritte solo alcune tecniche e alcuni utilizzi. L'utente deve sempre avere una solida comprensione e conoscenza operativa delle posizioni di lavoro/dei movimenti attraverso la chioma e la capacità di valutare i rischi per la sicurezza.

Si prega di esaminare tutti i simboli di avvertenza.

L'utente è l'unico responsabile dell'osservanza di tutte le avvertenze e del corretto utilizzo dell'attrezzatura.

1 \ CAMPO DI APPLICAZIONE

NON PER LA SICUREZZA VITALE / NON PER I DPI / NON PER IL RIGGING

Gancio a rampino RC: Un ausilio specializzato per l'arrampicata che aiuta a muoversi all'interno della chioma. (Figura 1A)

Nota: Questo prodotto deve essere SEMPRE utilizzato in aggiunta a una linea di arrampicata principale. Questo prodotto non è destinato a scopi di sicurezza vitale. L'utilizzo come tale può provocare gravi lesioni o morte

▲ RESPONSABILITÀ \ AVVERTENZA

Le attività che prevedono l'uso di questa attrezzatura sono intrinsecamente pericolose. L'utente è l'unico responsabile delle proprie azioni e decisioni.

Prima di utilizzare questa attrezzatura, è necessario:

- Leggere e comprendere tutte le istruzioni per l'uso.
- Comprendere, accettare e assumersi tutti i rischi e le responsabilità per tutti i danni, le lesioni o la morte che possono derivare dall'uso di questa attrezzatura.

- Ottenere la formazione necessaria da parte di un istruttore qualificato e competente per il suo corretto utilizzo.
- Comprendere e accettare appieno le sue capacità e i suoi limiti.
- Il prodotto è destinato all'uso normale da parte di utenti idonei dal punto di vista medico, specificamente addestrati, competenti ed esperti.
- È necessario disporre di un piano di salvataggio e dei mezzi per attuarlo rapidamente in caso di difficoltà nell'utilizzo del sistema.

2 \ NOMENCLATURA

(1) Gancio a rampino, (2) Ancoraggio, (3) Foro imbracatura, (4) Bullone di ancoraggio (Figura 2A)

3 \ ISPEZIONE, PUNTI DA VERIFICARE

Prima di ogni utilizzo (Figura 3A)

- Verificare che non vi siano crepe, usura, strappi o altri difetti che possano impedire al prodotto di svolgere l'uso previsto
- Verificare che la corda sia fissata al gancio a rampino
- Verificare che il gancio a rampino sia operativo e che si apra e si chiuda da solo
- Assicurarsi che il bullone di ancoraggio sia ben saldo

Garanzia : Notch Equipment garantisce questo prodotto per la sua durata utile in caso di eventuali difetti del materiale o di fabbrica. La garanzia non copre i danni causati dalla normale usura, dalla modifica o dall'alterazione, dall'uso o dall'immagazzinamento non corretti, dalla scarsa manutenzione, dai danni accidentali, dalla negligenza o da qualsiasi uso per il quale il prodotto non è stato progettato.

4 \ PRECAUZIONI PER L'USO

La seguente sezione illustra le precauzioni da prendere quando si utilizza questo prodotto. (Figura 4A-C)

Questo prodotto non è un DPI o un dispositivo di sicurezza vitale e non deve essere utilizzato come tale.

- L'utente deve sempre disporre di una linea vitale primaria quando utilizza il gancio a rampino per qualsiasi applicazione (figura 4A)
- Prima di aggiungere peso al sistema, l'utente deve assicurarsi che il gancio a rampino sia fissato oltre il punto di caduta fuori dal contatto con il punto di collegamento nell'albero. (Figura 4B)
- Questo prodotto deve essere utilizzato solo come ausilio per l'arrampicata, per aiutare a muoversi all'interno della chioma o da un albero all'altro. Una volta raggiunta la posizione di lavoro ottimale, installare sempre un sistema di posizionamento operativo.
- Assicurarsi che il prodotto non venga fatto cadere dall'alto (Figura 4C)

5 \ ULTERIORI INFORMAZIONI

Vita utile : Gancio a rampino \ Il prodotto ha una vita utile indefinita. Quanto segue può ridurre notevolmente la resistenza del prodotto e di conseguenza la sua durata: Uso improprio, deformazione meccanica, usura generale, contaminazione chimica e termica. (Figura 5A)

Vita utile : Imbracatura \ La durata di stoccaggio dell'imbracatura in condizioni di inutilizzo, conservata correttamente in un ambiente non esposto alla luce solare o a materiali pericolosi, è di massimo 10 anni, con una massima durata di utilizzo pari a 5 anni. La durata operativa effettiva di questo prodotto non dovrebbe superare i 5 anni, se usato, conservato e curato correttamente. La durata combinata di stoccaggio e utilizzo non deve mai superare i 10 anni. Quanto segue può ridurre notevolmente la resistenza del prodotto e di conseguenza la sua durata: Uso improprio, deformazione meccanica, usura generale, contaminazione chimica e termica. (Figura 5A)

Pulizia : Se necessario, lavare con acqua pulita e lasciare asciugare completamente. Dopo la pulizia, lubrificare con un olio lubrificante adatto. La pulizia e lubrificazione possono riparare un meccanismo difettoso, se non si riesce nell'intento, sostituire il prodotto immediatamente. (Figura 5B-C)

Riparazioni o modifiche : Non riparare o modificare il prodotto in alcun modo se non espressamente specificato nel presente manuale. (Figura 5E)

Ritirare immediatamente l'apparecchiatura se : Il prodotto non è stato ispezionato (prima, durante o dopo l'uso), è stato utilizzato in modo improprio, alterato o danneggiato.

Stoccaggio : Conservare l'apparecchio disinstallato in un luogo fresco, secco e buio, lontano da fonti di calore e umidità eccessiva, da bordi taglienti, agenti

korrosivi o altre possibili cause di danni. Non conservare il prodotto bagnato. (Figura 5D&F)

6 \ TRACCIABILITÀ E CONTRASSEGNI

(1) Non DPI non per supporto vitale, (2) WLL, (3) Numero di serie, (4) Matrice dati scansionabili, (5) Nome del produttore

DE

EINLEITUNG

Diese Anleitungen erläutern die korrekte Verwendung des Geräts. Es werden nur bestimmte Techniken und Anwendungen beschrieben. Der Benutzer muss stets über ein solides Verständnis und Kenntnisse der Arbeitspositionierung und -bewegung in der Kabinenhaube verfügen und in der Lage sein, Sicherheitsrisiken zu beurteilen.

Bitte beachten Sie alle Warnsymbole.

Der Benutzer ist allein dafür verantwortlich, alle Warnhinweise zu beachten und das Gerät richtig zu benutzen.

1 \ ANWENDUNGSBEREICH

NICHT FÜR LEBENS SICHERHEIT / NICHT FÜR PSA / NICHT FÜR TAUWERK

RC Greiferhaken: Eine spezielle Aufstiegshilfe, die bei der Bewegung in der Baumkrone hilft. (Abbildung 1A)

Hinweis: Dieses Produkt muss IMMER zusätzlich zu einem Hauptsteigseil verwendet werden. Dieses Produkt ist nicht für die Lebensrettung gedacht. Die Verwendung als solches kann zu schweren Verletzungen oder zum Tod führen.

⚠ VERANTWORTUNG \ WARNUNG

Aktivitäten, bei denen diese Ausrüstung verwendet wird, sind von Natur aus gefährlich. Der Benutzer trägt die alleinige Verantwortung für seine Handlungen und Entscheidungen.

Bevor Sie dieses Gerät benutzen, müssen Sie:

- Alle Gebrauchsanweisungen lesen und verstehen.
- Alle Risiken und Verantwortlichkeiten für Schäden, Verletzungen oder Tod, die durch die Verwendung dieses Geräts entstehen können, verstehen, akzeptieren und übernehmen.
- Sich von einem qualifizierten und kompetenten Ausbilder in die ordnungsgemäße Verwendung des Geräts einweisen lassen.
- Die Möglichkeiten und Einschränkungen des Geräts vollständig verstehen und akzeptieren.
- Das Produkt ist für den normalen Gebrauch durch medizinisch fite, speziell ausgebildete, kompetente und erfahrene Benutzer bestimmt.
- Sie müssen über einen Rettungsplan und Mittel verfügen, um ihn im Falle von Schwierigkeiten bei der Verwendung dieses Systems schnell umzusetzen.

2 \ NOMENKLATUR

(1) Greiferhaken, (2) Halteseil, (3) Einsteckloch, (4) Halteseilbolzen (Abbildung 2A)

3 \ INSPEKTIONSPUNKTE ZUM ÜBERPRÜFEN

Vor jedem Gebrauch (Abbildung 3A)

- Stellen Sie sicher, dass keine Risse, Abnutzungen, Risse oder andere Defekte vorhanden sind, die das Produkt daran hindern würden das Produkt nicht für den vorgesehenen Zweck verwendet werden kann
- Prüfen Sie, ob die Halterung am Greiferhaken befestigt ist.
- Vergewissern Sie sich, dass der Greiferhaken funktionsfähig ist und sich von selbst öffnet und schließt.
- Vergewissern Sie sich, dass der Haltebolzen fest angezogen ist.

Garantie \ Notch Equipment garantiert für dieses Produkt eine lebenslange Garantie auf Material- und Herstellungsfehler. Die Garantie erstreckt sich nicht auf normale Abnutzung, Modifikationen oder Veränderungen, unsachgemäße Verwendung oder Lagerung, mangelhafte Wartung, versehentliche Beschädigung, Fahrlässigkeit oder eine Verwendung, für die das Produkt nicht konzipiert wurde.

4 \ VORSICHTSMASSNAHMEN FÜR DIE VERWENDUNG

Im folgenden Abschnitt werden die Vorsichtsmaßnahmen beschrieben, die bei der Verwendung dieses Produkts zu beachten sind. (Abbildung 4A-C)

Dieses Produkt ist keine PSA oder Lebensrettungsausrüstung und darf nicht als solche verwendet werden.

- Der Benutzer muss immer eine primäre Rettungsleine haben, wenn er den Greiferhaken für irgendeine Anwendung benutzt (Abbildung 4A)
- Der Benutzer muss sicherstellen, dass der Greiferhaken über den Punkt hinaus gesichert ist, an dem er den Kontakt mit dem Verbindungspunkt im Baum verliert, bevor er das System mit Gewicht belastet. (Abbildung 4B)
- Dieses Produkt darf nur als Kletterhilfe verwendet werden, um sich in der Baumkrone oder von Baum zu Baum zu bewegen. Sobald Sie die optimale Arbeitsposition erreicht haben, installieren Sie immer ein Arbeitspositionierungssystem.
- Achten Sie darauf, dass das Produkt nicht aus der Höhe fallen gelassen wird (Abbildung 4C).

5 \ ZUSÄTZLICHE INFORMATIONEN

Lebensdauer: Greiferhaken \ Das Produkt hat eine unbestimmte Lebensdauer. Die folgenden Faktoren können die Festigkeit des Produkts und damit die Lebensdauer stark verringern: Unsachgemäße Verwendung, mechanische Verformung, allgemeine Abnutzung, chemische und thermische Verunreinigung. (Abbildung 5A)

Lebensdauer: Halteseil \ Die Haltbarkeit des Halteseils in unbenutztem Zustand, bei ordnungsgemäßer Lagerung in einer Umgebung, die nicht dem Sonnenlicht oder gefährlichen Materialien ausgesetzt ist, beträgt maximal 10 Jahre, bei einer maximalen Nutzungsdauer von 5 Jahren. Die tatsächliche Nutzungsdauer dieses Produkts sollte 5 Jahre nicht überschreiten, wenn es ordnungsgemäß verwendet, gelagert und gepflegt wird. Die kombinierte Lager- und Nutzungsdauer darf 10 Jahre nicht überschreiten. Die folgenden Faktoren können die Festigkeit des Produkts und damit die Lebensdauer stark verringern: Falsche Verwendung, mechanische Verformung, allgemeine Abnutzung, chemische und thermische Verunreinigung. (Abbildung 5A)

Reinigung \ Reinigen Sie es bei Bedarf mit frischem Wasser und lassen Sie es vollständig trocknen. Schmierien Sie nach der Reinigung mit einem geeigneten Schmieröl. Reinigung und Schmierung können einen defekten Mechanismus beheben, falls nicht, tauschen Sie sofort das Produkt aus. (Abbildung 5B-C)

Reparaturen oder Modifikationen \ Reparieren oder modifizieren Sie Ihr Produkt in keiner Weise, es sei denn, dies ist in diesem Handbuch angegeben. (Abbildung 5E)

Nehmen Sie das Gerät sofort aus dem Verkehr, wenn: Das Produkt die Inspektion nicht bestanden hat (vor, während oder nach dem Gebrauch), es missbraucht, verändert oder beschädigt wurde.

Lagerung \ Lagern Sie das unverpackte Gerät an einem kühlen, trockenen und dunklen Ort, fern von übermäßiger Hitze oder Wärmequellen, hoher Luftfeuchtigkeit, scharfen Kanten, ätzenden Stoffen oder anderen möglichen Ursachen für Schäden. Nicht feucht lagern. (Abbildung 5D&F)

6 \ RÜCKVERFOLGBARKEIT UND KENNZEICHNUNGEN

(1) Nicht-PSA, nicht lebenserhaltend, (2) WLL, (3) Seriennummer, (4) Scanbare Datenmatrix, (5) Herstellername



NOTCH[®]

496 Gallimore Dairy Road Suite D
Greensboro NC 27409
800-525-8873
NotchEquipment.com